


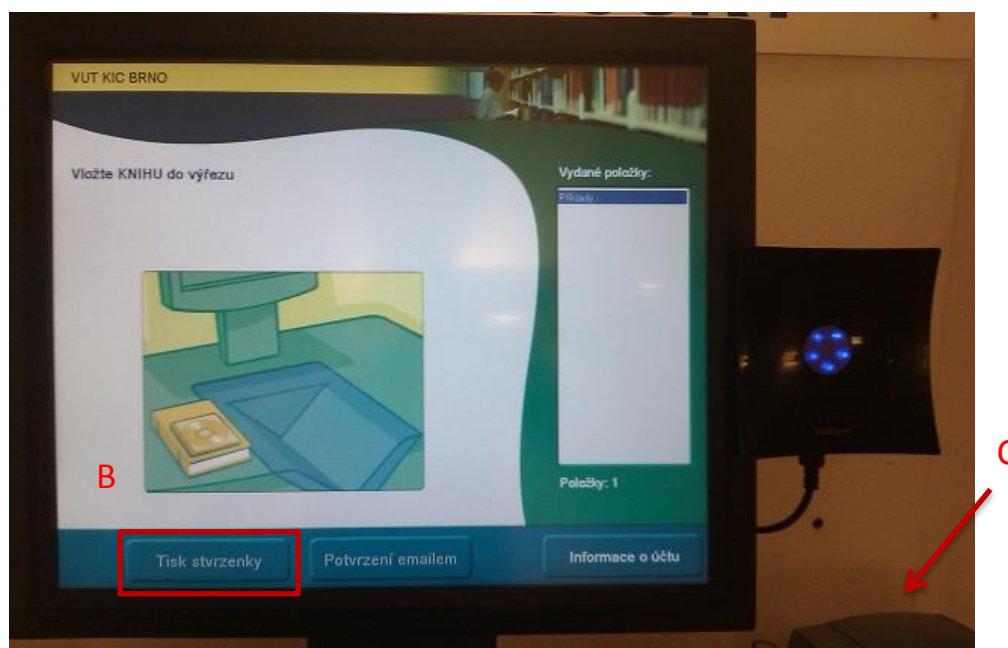
3M SelfCheck™

Výpůjčka:

1. Přiložit kartu ke čtečce vpravo vedle dotykového panelu (A).



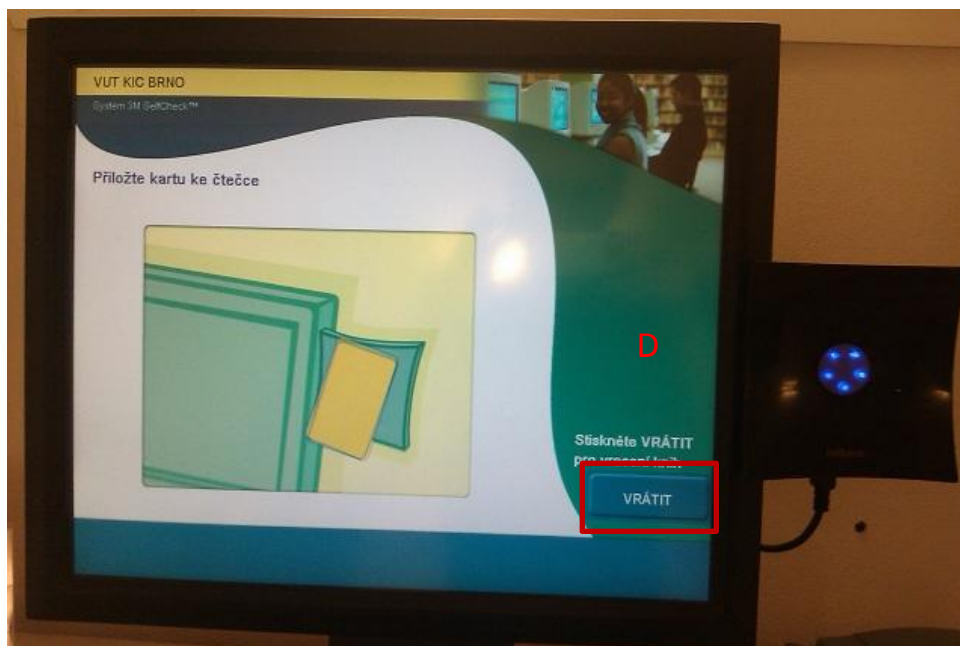
2. Vložit otevřenou publikaci hřbetem do výřezu – publikace se načte.
3. Postup opakovat s dalšími publikacemi.
4. Na obrazovce zvolit možnost „Tisk stvrzenky“(B).



5. Odebrat stvrzenku z tiskárny vpravo vedle panelu (C).

Vrácení:

1. Na obrazovce stisknout „**Vrátit**“ (D).



2. Vložit otevřenou publikaci hřbetem do výřezu – publikace se načte.
3. Postup opakovat s dalšími publikacemi.
4. Na obrazovce zvolit možnost „**Tisk stvrzenky**“ (B).
5. Odebrat stvrzenku z tiskárny vpravo vedle panelu (C).

Při jakémkoli problému vezměte publikace k výdejnímu pultu.